

# TREND INVEST REPORT

DER BÖRSENBRIEF FÜR INTERNATIONALE TREND-AKTIE UND ZUKUNFTSTHEMEN

Ausgabe 01/2010 | 05. Januar 2010

ISSN 1866-5845

Inhalt	Seite
Aktien-Trends - - - - -	002
Musterdepot - - - - -	003

Musterdepot | Seite 003  
Auch 2009 überdurchschnittlich gut



Florian Söllner

Ich geb's zu. Ein Kinobesuch hat mich die letzten Jahre meist gelangweilt. Ich war nicht der Einzige: In vielen Kinosälen herrschte gähnende Leere. Kinos lockten niemanden mehr hinter dem warmen Ofen und aus dem eigenen Heimkino hervor. Bis jetzt. Ich war zwischen den Feiertagen im Cineplex und das erste Mal seit 20 Jahren wirklich fasziniert. Grund: Das Kino wird dreidimensional. Das Aha-Erlebnis hatte nicht nur ich: Der 3D-Film Avatar hat bereits eine Milliarde Dollar eingespielt und ist damit der erfolgreichste Film aller Zeiten. Es ist weniger die vorhersehbare Story, sondern das 3D-Erlebnis, welches die Kinobranche retten dürfte. Behalten Sie daher Kinoaktien wie den deutschen Hot-Stock Cinemaxx (WKN: 508 570) im Auge. Schon kurzfristig dürfte auch der Spielehersteller Ubisoft (Seite 2) vom Avatar-Megaerfolg profitieren. Schließlich haben die Franzosen das 3D-Spiel zum Film entwickelt.

Ihr Florian Söllner

## Impressum

Der TREND INVEST REPORT erscheint bei der

Börsenmedien AG  
Am Eulenhof 14 · 95326 Kulmbach  
Tel. 09221 / 9051 – 0  
Fax 09221 / 9051 – 4000  
report@boersenmedien.de

Erscheinungsweise:  
wöchentlich als PDF

Grafik, Layout:  
Werbefritz! GmbH Kulmbach,  
Romina Künzel

Lektorat:  
Hildegard Brendel

Verantwortliche Redakteure:  
Bastian Galuschka, Marion Schlegel,  
Florian Söllner

Preis: 52 Ausgaben kosten 499,- Euro  
Probeabonnement: 2 Ausgaben kostenlos

Der Abonnementpreis ist im Voraus zum jeweiligen Bezugszeitraum nach Rechnungserhalt zu zahlen. Das Abonnement verlängert sich automatisch um ein Jahr, wenn nicht spätestens vor Erhalt der letzten Ausgabe gekündigt wird. Das Jahresabo ist jederzeit kündbar. Der zu viel gezahlte Betrag wird zurückerstattet.  
Alle Rechte vorbehalten. Wiedergabe, Übertragung und Verkauf in jedweder Form sind illegal und streng verboten, ebenso wie die fortgesetzte und regelmäßige Verbreitung bestimmter Prognosen oder Strategien. Im Übrigen sind Zitate, Erwähnungen und

Zusammenfassungen unter voller Quellenangabe erlaubt.

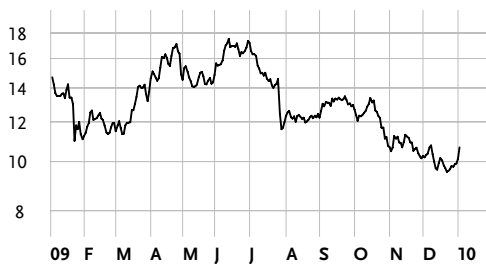
Haftung:  
Den Artikeln, Empfehlungen, Charts und Tabellen liegen Informationen zugrunde, die die Redaktion für verlässlich hält. Eine Garantie für die Richtigkeit kann die Redaktion jedoch leider nicht übernehmen. Jeglicher Haftungsanspruch muss daher grundsätzlich abgelehnt werden. Alle Angaben im TREND INVEST REPORT stammen aus Quellen, die wir für vertrauenswürdig halten. Eine Garantie für die Richtigkeit kann dennoch nicht übernommen werden. Um Risiken abzufedern, sollten Kapitalanleger ihr Vermögen deshalb grundsätzlich breit streuen. Die Artikel stellen keinesfalls eine Aufforderung zum Kauf oder Verkauf eines Wertpapiers dar. Die veröffentlichten Informationen geben lediglich einen Einblick in die Meinung der Redaktion.

AKTIEN-TRENDS

UBISOFT | 901 581

## Avatar-Boom gibt Impulse

**Ubisoft** in Euro



<b>Aktie</b> Ubisoft Entert.	WKN 901 581	Chance/Risiko 
Akt. Kurs 10,95 €	KGV 10e 23	Börsenwert 1,03 Mrd. €

Der Kino-Blockbuster „Avatar – Aufbruch nach Pandora“ hat stolze 300 Millionen Dollar gekostet. Auch der Aufwand, das Spiel zum Film zu entwickeln, war rekordverdächtig: Beim französischen Spiele-Entwickler Ubisoft programmierten bis zu 250 Menschen drei Jahre lang an dem 3D-Spiel. Das Game ist nun seit Ende letzten Jahres für alle gängigen Spielkonsolen und den PC erhältlich. Und der überraschend große Erfolg des Kinofilms dürfte die Verkäufe des Ubisoft-Spiels stimulieren. Darauf wetten bereits erste Investoren: Die Ubisoft-Aktie sprang zum Wochenanfang deutlich an. Das Spiel zum Erfolgsfilm kommt gerade recht. Denn das Ende September abgelaufene Geschäftshalbjahr der Franzosen war alles andere als gut. Aufgrund des auf 166 Millionen Euro (Vorjahr: 345 Millionen) eingebrochenen Umsatzes musste ein Verlust von 52 Millionen Euro ausgewiesen werden. Spätestens 2010 erwarten Analysten jedoch – auch wegen des Avatar-Spiels – wieder Gewinne.

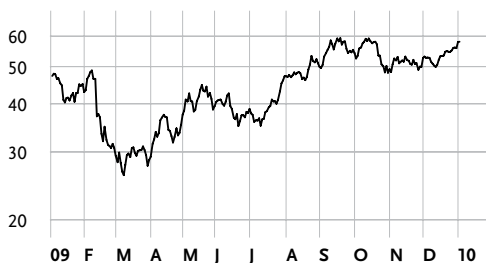
**TIR-Fazit:** Mit engem Stopp bei 9,30 Euro bietet sich eine Turnaround-Spekulation an.

AKTIEN-TRENDS

NEXANS | 676 168

## Neue Milliarden für die Energie-Revolution

**Nexans** in Euro



<b>Aktie</b> Nexans	WKN 676 168	Chance/Risiko 
Akt. Kurs 57,14 €	KGV 10e 16	Börsenwert 1,6 Mrd. €

Diese Neuigkeiten lassen aufhorchen: Anfang Januar wurde berichtet, dass neun europäische Länder, darunter Deutschland und Frankreich, bis zu 30 Milliarden Euro in ein Hightech-Stromnetz investieren wollen. Der „Süddeutschen Zeitung“ zufolge wollen mehrere Nordsee-Anrainer damit Wind-, Sonnen- und Wellenkraftwerke bündeln. Innerhalb der nächsten zehn Jahre müssten zur Vernetzung dieser Erneuerbaren Energien Tausende Kilometer neue Kabel verlegt werden. Und hier kommt die TIR-Alt-Empfehlung Nexans ins Spiel. Denn der weltweit führende Hersteller von Kabeln würde im Rahmen solcher Milliarden-Investitionen sicherlich beachtet werden. Erst am 12. Dezember meldete Nexans einen Auftrag im Wert von 100 Millionen Euro zur Installation von Untersee-Hochspannungskabeln des weltweit größten Offshore Windparks „London Array“.

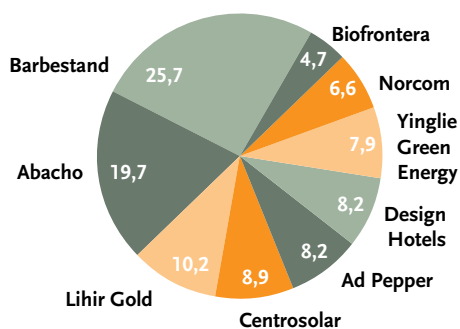
**TIR-Fazit:** Nicht nur der Geschäftsbereich Erneuerbare Energien, sondern auch der Chart von Nexans erhält derzeit viel Rückenwind. Die mit einem 2010er-KGV von 16 bewertete Aktie ist weiterhin ein klarer Kauf.

MUSTERDEPOT

## In der ersten Liga

Zwei neue Depotaufnahmen.

### Aktuelle Depotgewichtung in Prozent



### Musterdepot Start: 17.04.08

Aktie	WKN	Stückzahl	Kaufkurs in €	Akt. Kurs in €	Stoppkurs in €	Kurswert in €	Veränd. in %
Lihir Gold	897 459	700	1,79	2,14	1,85	1.498	+19,6
Design Hotels	514 100	1000	0,70	1,20	0,94	1.200	+71,4
Biofrontera	604 611	300	2,10	2,30	1,60	690	+9,5
Abacho	568 030	900	2,12	3,20	2,90	2.880	+50,9
Norcom	525 030	700	1,20	1,38	0,97	966	+15,0
Centrosolar	514 850	300	3,71	4,34	3,50	1.302	+17,0
Yingli Green Energy	A0M R90	100	9,94	11,50	8,50	1.150	+15,7
Ad Pepper	940 883	1.000	1,10	1,20	0,95	1.200	+9,1
Depotwert						10.886	
Barbestand						3.756	
Gesamt/Performance						14.642	+46,4%
Performance seit 01.01.09							+79,2%

### Geplante Transaktionen

Transaktion	Aktie	WKN
Kauf	Nexans	676 168
Kauf	Daldrup	783 057
Verkauf	Norcom	525 030

Stückzahl	Limit in €	Börsenplatz
20	58,70 €	Frankfurt
50	23,10 €	Frankfurt
700	1,27 €	Frankfurt

Es gibt in Deutschland dutzende Börsenbriefe und -magazine, welche ein Musterdepot auflegen. Jedoch nur ganz wenige, die transparent nachbildbar und zugleich sehr erfolgreich sind. Der Börsenwelt-Börsenbrief hat nun eine Musterdepot-Bestenliste für das Jahr 2009 veröffentlicht. Der TREND INVESTREPORT hat dabei einen ausgezeichneten 3. Platz belegt! Mit einer Performance von 74,3 Prozent liegt das TIR-Depot deutlich vor den ebenfalls relativ guten Publikationen Betafaktor (+42,5 %), Euro am Sonntag – offensives Depot (+30,1 %) oder dem Austria Börsenbrief (+39,2 Prozent).

Damit das TIR-Depot auch 2010 wieder überdurchschnittlich gut abschneidet, legen wir gleich mit zwei Neuaufnahmen los. Neben einer Nexans-Position (Seite 2) geht der TIR eine Trading-Position bei Daldrup ein. Daldrup ist Bohrdienstleister für Geothermie-Projekte und dürfte vor der Meldung mindestens eines Großauftrages stehen. Mehr dazu in der nächsten Ausgabe.